2019年４月～2020年３月　　2019年度

ごみ分別収集カレンダー

～ 分別は誰もができる まちづくり ～

ご注意

●ごみカレンダーを見て決められた日の朝８時まで出して下さい。（収集した後は出さない）
●決められた集積所に出して下さい。（資源ごみと粗大ごみは各地区の指定集積所へ）
●燃えるごみ、燃えないごみ、危険ごみ、資源ごみ（プラ製容器・紙製容器・紙パック）は、必ず『指定のごみ袋』に入れて下さい。袋は口をしばって下さい。
●事業活動に伴って発生するごみは一般集積所には出せません。
※東部クリーンセンターへ自己搬入するか、収集運搬許可業者に依頼して下さい。

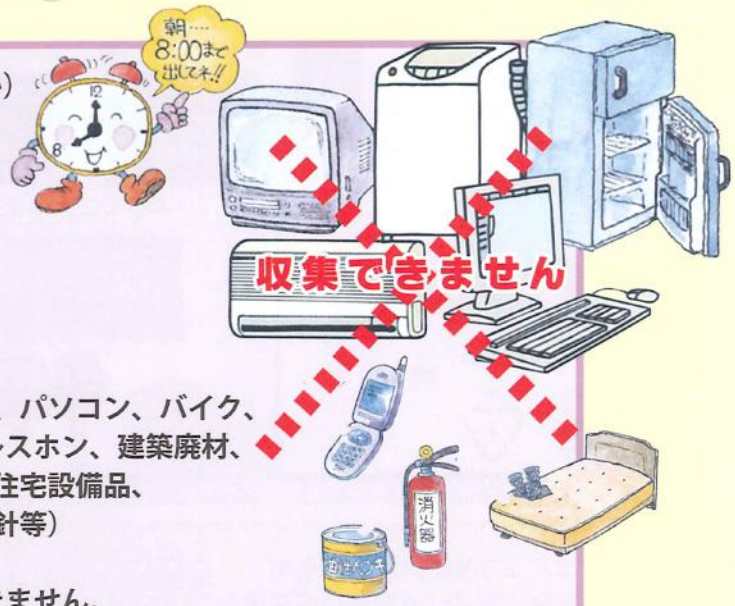

町で処理できないもの

●テレビ（ブラウン管・液晶・プラズマ）、エアコン、冷蔵（冷凍）庫、洗濯機、衣類乾燥機、パソコン、バイク、スクーター、消火器、油性の塗料（ペンキ）缶、オイル缶、燃料缶、携帯電話、コードレスホン、建築廃材、自動車（自動二輪）関係部品、土砂、蛍光管（水銀含有のもの）、ピアノ、ボイラー等の住宅設備品、スプリングベッド・ソファー、農機具・農業用資材、ＰＣＢ使用部品、医療廃棄物（注射針等）除湿器等でフロン類（特定フロン・代替フロン）を使用している機器
※家電リサイクル品やＯＡ機器等は、各種リサイクル方等により、町では収集・処理できません。不明なものについてはお問い合わせください。

※粗大ごみの収集日は最終ページにあります。

下郷Ａ地区

倉　村・楢　原・弥五島・中　妻
水　門・沢　入・湯野上・小　野
大　沢・小　出・沼　尾・白　岩
雑　根・田　代・芦の原・枝　松

下郷町役場町民課
〒969-5345 南会津郡下郷町大字塩生字大石1000番地
TEL 0241－69－1133　FAX 0241－69－1134
町のHP　http://www.town.shimogo.fukushima.jp

ごみの分別方法

一般家庭ごみ

燃えるごみ　指定袋

- 生ごみ　●紙くず
- 皮製品　●木片類
- プラスチック製品（資源ごみ以外）
- ビデオテープ・CD　etc…

- 紙おむつは中の汚物は取り除く。
- 生ごみは水分を切って出す。

燃えないごみ　指定袋

- アルミ缶・スチール缶
- 金属くず
- 陶器類・ガラス類
- 食用油・化粧品のびん
- 食品用ホイル類　etc…

- 缶やビンは中身を空にしてから出す。
- ワレモノ類は新聞紙等で包んでワレモノと明記して下さい。

危険ごみ　指定袋

- スプレー缶（塗料缶を除く）
- 使い捨てライター
- 乾電池　●蛍光灯・電球
- 刃物類・クギ・針金類
- 焼却灰　●カイロ　etc…

- スプレー缶等は穴を開けてから出す。
- 乾電池、ライターは透明な小袋等に入れてから指定袋へ入れて下さい。

粗大ごみ

- 家具類
- 電子レンジ・こたつ
- ミシン・掃除機
- 自転車　●ストーブ
- ふとん　etc…

- 分別の判断がつかない場合は、生活安全係に連絡して下さい。

資源ごみ

ビン・ペットボトル

無色透明のビン

茶色のビン

その他のビン

ペットボトル

出し方

1 ふたを取る

キャップ・王かん類ラベルを分別

2 中をすすぐ

中身を空にして軽くすすぐ

3 決められた日に

資源ごみ回収コンテナへ



- ３種類に分ける
- ペットボトル用

注意点

- 油類びん
- 化粧品びん
- 薬品びんは、燃えないごみです。

その他の容器包装

プラ製容器包装　指定袋

マークのあるもの

- 汚れのあるものは水洗い等で落として下さい。

紙製容器包装　指定袋

マークのあるもの

- 汚れのあるものは水洗いまたはふき取って下さい。

紙パック　指定袋

マークのあるもの

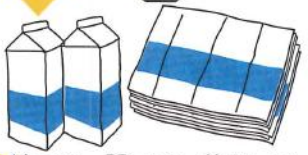

- 洗って・開いて・乾かして出して下さい。

古紙類・ダンボール紙

マークのあるもの

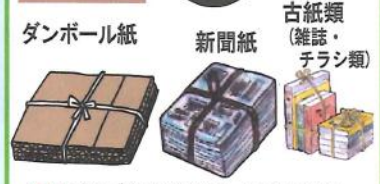

- 種類ごとに結束して下さい。

●汚れているもの（汚れのおちないもの）はリサイクルできません。燃えるごみ・燃えないごみで出してください。

APR 2019 4

ごみは収集日の朝８時までに出してください。

☆可燃ごみ・不燃ごみ・危険ごみ・容器包装類ごみは、指定ごみ袋で出してください。

下郷Ａ

日	月	火	水	木	金	土
	1 可	2 プ	3 資 パ	4 可	5 紙	6 開
7	8 可	9 プ	10 不	11 可	12 古	13
14 開	15 可	16 プ	17 資 危	18 可	19 紙	20 開
21	22 可	23 プ	24 不	25 可	26 古	27
28	29 昭和の日 可 （収集のみ）	30 休日 プ （収集のみ）	４月29日（昭和の日）・４月30日（休日）は収集のみいたします 粗大ごみ収集日 ４月１９日（金）　白岩・雑根・田代・芦の原・枝松 ４月２６日（金）　弥五島・湯野上・小野・大沢			

表記の説明

- 可 燃えるごみ（可燃）
- プ プラ製容器包装
- パ 紙パック
- 古 古紙類・ダンボール紙
- 不 燃えないごみ（不燃）
- 紙 紙製容器包装
- 危 危険ごみ
- 資 資源ごみ（ビン類・ペットボトル）
- 開 土・日曜日の東部クリーンセンター開放日（9:00～11:30）

燃えるごみの出し方

指定ごみ袋に入れて出す

ポイント

- プラスチック製でもマークがないものは「燃えるごみ」へ。（おもちゃ、ＣＤ、ビデオテープ等）
- 生ごみは水分を切って出します。
- 庭木の剪定枝は長さ５０㎝程度に切って指定袋に入れて出して下さい。

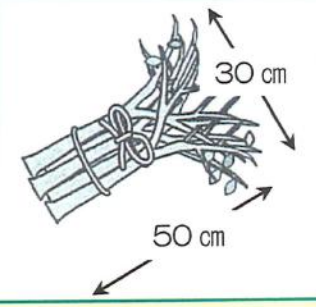

MAY 2019 5

くわしい分別については、各戸配布した
「ごみ分別辞典」をご参照ください。

下郷A

日	月	火	水	木	金	土
5月6日(振替休日)は収集のみいたします 粗大ごみ収集日 5月10日(金)　倉村・楢原 5月24日(金)　中妻・水門・沢入・小出・沼尾			1 休日	2 休日	3 憲法記念日	4 みどりの日
5 こどもの日	6 振替休日 可 (収集のみ)	7 プ	8 資 パ	9 可	10 紙	11
12 開	13 可	14 プ	15 不	16 可	17 古	18 開
19	20 可	21 プ	22 資	23 可	24 紙	25
26	27 可	28 プ	29 不	30 可	31 古	

表記の説明

- 可 燃えるごみ(可燃)
- プ プラ製容器包装
- パ 紙パック
- 古 古紙類・ダンボール紙
- 不 燃えないごみ(不燃)
- 紙 紙製容器包装
- 危 危険ごみ
- 資 資源ごみ(ビン類・ペットボトル)
- 開 土・日曜日の東部クリーンセンター開放日 (9:00～11:30)

燃えないごみの出し方

指定ごみ袋に入れて出す

ポイント

- 缶やビンは、中身を空にして出して下さい。
- ワレモノ類（ガラス・セトモノ）は一旦、新聞等に包んで「ワレモノ」等と明記して下さい。
- 危険なもの（特に形状が鋭利で危険なもの）は「危険ごみ」に出して下さい。

注意点

- 油類、化粧品、薬品等のビンは、「燃えないごみ」へ

JUN 2019 6

ごみは収集日の朝８時までに出してください。

☆可燃ごみ・不燃ごみ・危険ごみ・容器包装類ごみは、指定ごみ袋で出してください。

下郷Ａ

日	月	火	水	木	金	土
６月２日　第一日曜日早朝　クリーンふくしま町内一斉清掃（集積所もきれいに清掃しましょう） ６月５～７日、９日　狂犬病予防注射町内巡回（予定）						1 開
2 開	3 可	4 プ	5 資 パ	6 可	7 紙	8
9	10 可	11 プ	12 不	13 可	14 古	15 開
16	17 可	18 プ	19 資	20 可	21 紙	22
23 30	24 可	25 プ	26 不	27 可	28 古	29

犬を飼っている方へ

飼い犬の登録・狂犬病予防注射はお済みですか？
生後９１日以上の犬は、生涯１回の登録と、毎年１回の狂犬病予防注射が義務づけられています。
毎年６月に町では、町内各地区を巡回して登録と狂犬病予防注射を実施しています。
くわしくは、広報しもごうをご覧ください。

登録手数料：３，０００円
注射済票：　５５０円
狂犬病予防注射：２，６５０円

すでに登録してある犬は登録料不要です。

☆注射会場に来る際は、犬に必ず首輪をつけ、犬を静止できる人が連れて来てください。注射する際には、飼い主に犬を押えていただきます。

☆次の場合は狂犬病予防注射を受ける前に、獣医師に申し出てください。

①犬が病気にかかっているとき。
②妊娠初期または末期のとき。
③１カ月以内に、他の予防注射を受けているとき。

☆動物病院でも狂犬病予防注射ができます。その場合は、獣医師の発行した証明書を持って、町民課生活安全係（役場１階３番窓口）で注射済票の交付を受けてください。５５０円がかかります。
町民課生活安全係☎ 69－1133 へ

不法投棄禁止!!

ごみの不法投棄・野外焼却は法律で罰せられます！

町内の林野等で不法投棄が見受けられます。絶対にしないでください。また、不法投棄を発見した場合は、南会津警察署（☎ 62－1140）または 南会津地方振興局県民環境部（☎ 62－2061）もしくは町民課生活安全係（☎ 69－1133）へ至急ご連絡ください。

野外焼却（野焼き）はやめましょう！ 野外焼却（野焼き）は一定の場合を除いて禁止されています。くわしくは、町民課生活安全係☎ 69－1133 へ

ワンちゃんのフンのあとしまつを!

犬は、なるべく自宅敷地内で排泄させましょう。散歩等でやむをえず外でさせる場合には、必ず飼い主が責任を持ってかたづけましょう。

JUL 2019 7

くわしい分別については、各戸配布した「ごみ分別辞典」をご参照ください。

下郷A

日	月	火	水	木	金	土
	1 可	2 プ	3 資 パ	4 可	5 紙	6 開
7 開	8 可	9 プ	10 不	11 可	12 古	13
14	15 海の日 可（収集のみ）	16 プ	17 資 危	18 可	19 紙	20 開
21	22 可	23 プ	24 不	25 可	26 古	27
28	29 可	30 プ	31	7月15日（海の日）は収集のみいたします		

表記の説明

- 可 燃えるごみ（可燃）
- プ プラ製容器包装
- パ 紙パック
- 古 古紙類・ダンボール紙
- 不 燃えないごみ（不燃）
- 紙 紙製容器包装
- 危 危険ごみ
- 資 資源ごみ（ビン類・ペットボトル）
- 開 土・日曜日の東部クリーンセンター開放日（9:00～11:30）

危険ごみの出し方

指定ごみ袋に入れて出す

ポイント

- 乾電池（リサイル電池も含む）は透明な小袋等に入れてから出して下さい。
- 使い捨てライターは、必ず中身を使い切って、透明な小袋等に入れて出して下さい。
- 刃物類は、新聞等に包んで「危険」等と明記して下さい。
- 針金（ワイヤー・コード・電線類等）は束ねる等して出して下さい。
- スプレー缶などは、必ず中身を出し切ってから、穴を開けて出します。キャップはプラ製容器包装へ出して下さい。
  ※火災事故を防ぎます。
- 焼却灰は、丈夫な袋に入れ、飛散しないように結束して、「焼却灰」と明記して下さい。

AUG 2019 **8**

ごみは収集日の朝８時までに出してください。

☆可燃ごみ・不燃ごみ・危険ごみ・容器包装類ごみは、指定ごみ袋で出してください。

下郷Ａ

日	月	火	水	木	金	土
8月12日(振替休日)は収集のみいたします				1 可	2 紙	3 開
4 開	5 可	6 プ	7 資 パ	8 可	9 古	10
11 山の日	12 振替休日 可 (収集のみ)	13 プ	14 不	15	16	17 開
18	19 可	20 プ	21 資	22 可	23 紙	24
25	26 可	27 プ	28 不	29 可	30 古	31

ダンボール紙・新聞紙 古紙類の出し方

●ダンボール紙
マークのあるもの
または厚み部分に
波型が
入っているもの。



●新聞紙

●古紙類
・雑誌や週刊誌
・チラシ類など

ポイント

種類ごとに
- ● ダンボール紙
- ● 新聞紙
- ● 古紙類に

丈夫な紙ひも等で十文字に
しばって出して下さい。

注意点
●ダンボールの束の中に、
紙製容器の箱（お菓子箱）
・包装紙・紙パックなど
入れないで下さい。

ハチ防護服の無料貸出

ハチの駆除を行う方のためにハチ防護服の
無料貸出を行っています。

利用したい方は、生活安全係（☎ 69 － 1133）へ

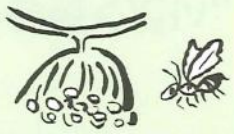

SEP 2019 9

くわしい分別については、各戸配布した
「ごみ分別辞典」をご参照ください。

下郷A

日	月	火	水	木	金	土
1	2 可	3 プ	4 資 パ	5 可	6 紙	7 開
8 開	9 可	10 プ	11 不	12 可	13 古	14
15	16 敬老の日 可（収集のみ）	17 プ	18 資	19 可	20 紙	21 開
22	23 秋分の日 可（収集のみ）	24 プ	25 不	26 可	27 古	28
29	30 可	9月16日(敬老の日)・9月23日（秋分の日）は収集のみいたします 粗大ごみ収集日 9月20日(金)　白岩・雑根・田代・芦の原・枝松 9月27日(金)　弥五島・湯野上・小野・大沢				

表記の説明

- 可 燃えるごみ(可燃)
- プ プラ製容器包装
- パ 紙パック
- 古 古紙類・ダンボール紙
- 不 燃えないごみ(不燃)
- 紙 紙製容器包装
- 危 危険ごみ
- 資 資源ごみ(ビン類・ペットボトル)
- 開 土・日曜日の東部クリーンセンター開放日（9:00～11:30）

粗大ごみの出し方



粗大ごみ（各地区・年2回）
各地区の指定集積所に出す

ポイント

- 「指定袋」に入らないものが対象です。

注意点

- 町で処理できないものは、出さないで下さい。（表紙参照）
- 引っ越しなどにより、一度に大量に出るごみは、東部クリーンセンターに持ち込みして下さい。

ごみ集積場を 新設 変更 廃止 する場合は届出が必要です。

届け出がないと、収集のトラブルになります。
くわしくは、
生活安全係
☎69-1133へ

OCT 2019 10

ごみは収集日の朝８時までに出してください。

☆可燃ごみ・不燃ごみ・危険ごみ・容器包装類ごみは、指定ごみ袋で出してください。

下郷Ａ

日	月	火	水	木	金	土
10月6日　第一日曜日早朝クリーンふくしま町内一斉清掃（集積所もきれいに清掃しましょう） 10月14日（体育の日）は収集のみいたします		1 プ	2 資 パ	3 可	4 紙	5 開
6 開	7 可	8 プ	9 不	10 可	11 古	12
13	14 体育の日 可（収集のみ）	15 プ	16 資 危	17 可	18 紙	19 開
20	21 可	22 休　日	23 不	24 可	25 古	26
27	28 可	29 プ	30	31 可	粗大ごみ収集日 10月18日（金） 倉村・楢原 10月25日（金） 中妻・水門・沢入・小出・沼尾	

やめよう!! ポイ捨て!!

たばこの吸殻、空き缶、紙くずなど、いたるところにごみのポイ捨てがみられます。わたしたちの町をポイ捨てのない、きれいな町にしましょう。

ペットボトルの出し方

●飲料、酒類、調味料等の入っていたペットボトル

コンテナに直接搬入する
（各地区の資源ごみ指定集積所）

ポイント

●必ずキャップとラベルを取る。

●キャップとラベルはプラ製容器包装へ。

●中をきれいにして軽くすすぐ。

●資源ごみ回収コンテナへ。

注意点

●汚れのついたものや工作等に使ったペットボトルは「燃えるごみ」へ。

NOV 2019 11

くわしい分別については、各戸配布した
「ごみ分別辞典」をご参照ください。

下郷A

日	月	火	水	木	金	土
11月4日(振替休日)は収集のみいたします					1 紙	2 開
3 文化の日	4 振替休日 可(収集のみ)	5 プ	6 資 パ	7 可	8 古	9
10 開	11 可	12 プ	13 不	14 可	15 紙	16 開
17	18 可	19 プ	20 資	21 可	22 古	23 勤労感謝の日
24	25 可	26 プ	27 不	28 可	29	30

表記の説明

- 可 燃えるごみ(可燃)
- プ プラ製容器包装
- パ 紙パック
- 古 古紙類・ダンボール紙
- 不 燃えないごみ(不燃)
- 紙 紙製容器包装
- 危 危険ごみ
- 資 資源ごみ(ビン類・ペットボトル)
- 開 土・日曜日の東部クリーンセンター開放日 (9:00~11:30)

ビン類の出し方

●飲料、酒類、調味料等の
入っていたガラスビン

コンテナに直接搬入する
(各地区の資源ごみ指定集積所)

ポイント

- 必ず王かん、キャップ、ふたを取る。
- 王かん、キャップ、ふたは金属製は、燃えないごみに、プラ製は、プラ製容器包装へ。
- 中を軽くすすぐ。
- 無色透明・茶色
その他のビンに分ける。
- 資源ごみ回収コンテナへ。

注意点

- 油類、化粧品、薬品等のびんは、「燃えないごみ」へ
- 一升瓶・ビール瓶、牛乳瓶は、販売店に返却するようご協力下さい。

DEC 2019 12

ごみは収集日の朝８時までに出してください。

☆可燃ごみ・不燃ごみ・危険ごみ・容器包装類ごみは、指定ごみ袋で出してください。

下郷Ａ

日	月	火	水	木	金	土
1	2 可	3 プ	4 パ	5 可	6 紙	7 開
8	9 可	10 プ	11 不	12 可	13 古	14
15	16 可	17 プ	18 資	19 可	20 紙	21 開
22	23 可	24 プ	25 不	26 可	27 古	28
29 年末特別開放日 開	30	31	資源ごみ（ビン類・ペットボトル）の収集は１２月から３月まで月１回の収集になります。			

きれいなまちづくりを目指して

下郷町では、町民の皆さんと一緒に町の美化を図り、きれいなまちづくりを推進していきます。
『たばこの吸い殻や空き缶等の投げ捨て、飼い犬等のフンの放置、ごみの投棄』は絶対やめましょう！

プラ製容器包装の出し方

プラ マークのある容器包装

●資源ごみ用の「指定袋」は、番号に○を付けて下さい。

① プラ製容器包装
２ 紙 紙製容器包装
３ 紙パック 紙パック

指定ごみ袋に入れて出す

ポイント



●汚れのあるものは、水洗いなどして汚れを取る。

注意点

●チューブ類や汚れがひどく洗っても汚れが取れないものは「燃えるごみ」へ。

●プラスチック製でもマークがないものは「燃えるごみ」へ。

JAN 2020 1

くわしい分別については、各戸配布した
「ごみ分別辞典」をご参照ください。

下郷A

日	月	火	水	木	金	土
ごみ収集を円滑に行うため、集積所の雪かきにご協力下さい。 1月13日(成人の日)は収集のみいたします			1 元旦	2	3	4 開
5	6 可	7 プ	8 パ	9 可	10 紙	11
12	13 成人の日 可 (収集のみ)	14 プ	15 不	16 可	17 古	18 開
19	20 可	21 プ	22 資 危	23 可	24 紙	25
26	27 可	28 プ	29 不	30 可	31 古	

表記の説明

- 可 燃えるごみ(可燃)
- プ プラ製容器包装
- パ 紙パック
- 古 古紙類・ダンボール紙
- 不 燃えないごみ(不燃)
- 紙 紙製容器包装
- 危 危険ごみ
- 資 資源ごみ(ビン類・ペットボトル)
- 開 土・日曜日の東部クリーンセンター開放日 (9:00~11:30)

紙製容器包装の出し方

紙 マークのある容器包装

●資源ごみ用の「指定袋」は、番号に○を付けて下さい。

1 プラ製容器包装
② 紙製容器包装
3 紙パック

指定ごみ袋に入れて出す

ポイント

注意点

●汚れのあるものは、水洗いまたはふき取って下さい。
●汚れが取れないものは、「燃えるごみ」へ。

FEB 2020 2

ごみは収集日の朝8時までに出してください。

☆可燃ごみ・不燃ごみ・危険ごみ・容器包装類ごみは、指定ごみ袋で出してください。

下郷A

日	月	火	水	木	金	土
集積所をきれいにしましょう						1 開
2	3 可	4 プ	5 パ	6 可	7 紙	8
9	10 可	11 建国記念日	12 不	13 可	14 古	15 開
16	17 可	18 プ	19 資	20 可	21 紙	22
23	24 可	25 プ	26 不	27 可	28 古	29

戸籍謄抄本の郵送申請用紙は、町のホームページからダウンロードできます。

戸籍謄抄本の交付を申請したいが、都合により役場の窓口まで来ることができない場合、申請書を郵送して交付を受けることができます。

その際、郵送申請書の申告書が必要となります。様式は町のホームページからダウンロードできますのでご利用ください。

町ホームページ http://www.town.shimogo.fukushima.jp/

紙パックの出し方

紙パックマークのある紙パック

●資源ごみ用の「指定袋」は、番号に○を付けて下さい。

1 プラ製容器包装

2 紙 紙製容器包装

③ 紙パック 紙パック

指定ごみ袋に入れて出す

ポイント

●水洗いなどして汚れを取る。

●開いて。

●乾かしてから。

注意点

●内側にアルミコーティングしてあるものは、「燃えるごみ」へ。

●プラスチック類の注ぎ口があるものは取り除く。

MAR 2020 3

くわしい分別については、各戸配布した
「ごみ分別辞典」をご参照ください。

下郷A

日	月	火	水	木	金	土
1	2 可	3 プ	4 パ	5 可	6 紙	7 開
8	9 可	10 プ	11 不	12 可	13 古	14
15	16 可	17 プ	18 資	19 可	20 春分の日	21 開
22	23 可	24 プ	25 不	26 可	27 古	28
29 開	30 可	31 プ				

表記の説明

- 可 燃えるごみ(可燃)
- プ プラ製容器包装
- パ 紙パック
- 古 古紙類・ダンボール紙
- 不 燃えないごみ(不燃)
- 紙 紙製容器包装
- 危 危険ごみ
- 資 資源ごみ(ビン類・ペットボトル)
- 開 土・日曜日の東部クリーンセンター開放日 (9:00~11:30)

住所移転などの届出

《転入届》 本町に来てから１４日以内

○届出人の印鑑及び身分証明書
（運転免許証など）
○転出証明書（前住所地で発行されたもの）
○国民年金に加入されている方は年金手帳
○後期高齢者医療保険に加入されている方は負担区分等証
○国民健康保険に加入されている方は保険証
（家族が国民健康保険に加入している場合）
○前住所地で要介護認定を受けられていた方は受給資格証明書
○通知カードまたは個人番号カード

《転出届》

他市区町村に移る１４日前から移る当日まで

○届出人の印鑑及び身分証明書
（運転免許証など）
○国民健康保険に加入されている方は保険証
○後期高齢者医療保険に加入されている方は保険証
○印鑑登録手帳（登録者のみ）
○６５歳以上の方及び４０歳から６５歳未満で介護サービスを受けている方は介護保険被保険者証

《転居届》 引っ越した日から１４日以内

○届出人の印鑑及び身分証明書
（運転免許証など）
○国民健康保険に加入されている方は保険証
○後期高齢者医療保険に加入されている方は保険証
○６５歳以上の方及び４０歳から６５歳未満で介護サービスを受けている方は介護保険被保険者証
○通知カードまたは個人番号カード

《世帯主変更届》 随　時

○届出人の印鑑及び身分証明書
（運転免許証など）
○国民健康保険に加入されている方は保険証

キ リ ト リ 線

粗大ごみ収集日

（粗大ごみは指定袋に入らないものが対象です）

地区名	日程（各地区年２回）
成岡・板萩・小池 倉水・三ツ井	4月 5日(金) 8月 9日(金)
新開・戸赤・中山 大内	4月12日(金) 9月 6日(金)
白岩・雑根・田代 芦の原・枝松	4月19日(金) 9月20日(金)
弥五島（塔のへつりを含む） 湯野上・小野・大沢	4月26日(金) 9月27日(金)
倉村・楢原・刈林 姫川・橋坂	5月10日(金) 10月18日(金)
中妻・水門・沢入 小出・沼尾	5月24日(金) 10月25日(金)
桃曽根・落合・音金 十文字・鶴ヶ池・野際	6月14日(金) 11月 8日(金)
塩生・桧原・南倉沢 大松川・小松川・張平	7月26日(金) 11月15日(金)

東部クリーンセンターへ自己搬入できる日時

月曜～金曜日	9:00～11:30 13:00～16:00	第1・第3土曜日	9:00～11:30

＊月曜日～土曜日が祝祭日になった場合は受入れできません。

指定日曜日	9:00～11:30

4月14日(日) ・ 5月12日(日) ・ 6月 2日(日)
7月 7日(日) ・ 8月 4日(日) ・ 9月 8日(日)
10月 6日(日) ・ 11月10日(日) ・ 2020年 3月29日(日)

町内一斉清掃	6月2日(日) 早朝 ・ 10月6日(日) 早朝
年末特別開放日	12月29日(日)は、センターへの自己搬入が可能です。 (9:00～11:30) (13:00～16:00)

※東部クリーンセンターへ自己搬入する場合も、正しく分別し、必ず指定袋を使用して搬入して下さい。

東部クリーンセンターがお休みとなる日

年末年始	12月28日(土)～1月5日(日) ※12月29日(日)は年末特別開放日 1月 4日(土)は開放日（午前中）
土曜日・日曜日・祝祭日・休日	その都度（一部を除く）

ごみに関するお問い合わせは…

下郷町役場町民課生活安全係 TEL 0241－69－1133

南会津地方環境衛生組合東部クリーンセンター TEL 0241－67－3820

※一部のイラストは「経済産業省HP」より引用しています。

各種リサイクル等について

家電リサイクル

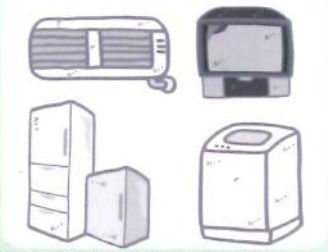

（１）対象機器

エアコン、テレビ、冷蔵庫、冷凍庫、洗濯機、衣類乾燥機

（２）処理方法

○購入した販売店、買い替えをする販売店に引取りを依頼する。

（リサイクル料金のほか、運搬料金がかかる場合があります。）

○自ら処分する場合は、郵便局で家電リサイクル券を購入し、指定引取所に持ち込む。

指定引取所（家電リサイクル券の販売はしておりません。）

㈱会津丸三	会津若松市河東町八田字大野原 205	☎ 0242－94－2041
日本通運㈱会津若松事業所	会津若松市神指町大字黒川字村北 24－1	☎ 0242－22－6417

○一般・産業廃棄物収集運搬許可業者に依頼をする。

リサイクル料金と運搬料金がかかります。

（３）家電リサイクル料金

対象品目	エアコン	テレビ	冷蔵庫・冷凍庫	洗濯機・衣類乾燥機
リサイクル料金	￥972 ～ ￥9,720	￥1,296 ～ ￥3,688	￥3,672 ～ ￥6,037	￥2,484 ～ ￥3,202

家電リサイクル料金は製造業者等により設定金額が異なります。

詳細は、家電リサイクルセンター（☎ 0120－319－640）又は、最寄りの郵便局にお問い合わせください。

パソコンリサイクル

廃棄するパソコンのメーカーの受付窓口へ連絡する。

ＰＣリサイクルマークの付いたパソコンは、新たな料金負担なしでメーカーが回・再資源化します。

マークの付いていないパソコンは、回収再資源化料金を負担いただきます。

自治体・販売店等での回収・申込の受付は行っていません。

詳細は、PC3R 一般社団法人 パソコン3R推進協会 http://www.pc3r.jp/

TEL 03-5282-7685 FAX 03-3233-6091

オートバイリサイクル

オートバイを廃棄される時は、二輪車リサイクルコールセンター又は、このマークのある廃棄二輪車取扱店、指定引取窓口にご相談下さい。

詳細は、二輪車リサイクルコールセンター

☎ 050－3000－0727

HP：http://www.jarc.or.jp/motorcycle

消火器リサイクル

消火器の引き取りを行える販売店に、ご相談ください。

詳細は、（株）消火器リサイクル推進センター

（☎ 03－5829－6773、HP:http://www.ferpc.jp/）

一時多量ごみ

引っ越し等により、一度に多量のごみが出て集積所に搬出できない場合は、直接東部クリーンセンターに持ち込むか、ごみ収集運搬許可業者に処理を依頼して下さい。

ごみ収集運搬許可業者に依頼した場合、処理料金と運搬費用が掛かります。

ごみ収集運搬許可業者

（株）しもごう環境サービス	下郷町大字豊成字下川原 115	☎ 0241－69－1231
（有）薫栄	南会津町田島字鎌倉崎乙 3－1	☎ 0241－62－4268
（有）ミナト	南会津町田島字西番場甲 367	☎ 0241－62－3710