

# 2023年度

2023年4月～2024年3月

## ごみ分別収集カレンダー

### ごみの出し方のルール

- ごみカレンダーを見て決められた日の**朝8時**までに、出してください。（収集した後は出さない）
- 決められた集積所に出してください。（資源ごみと粗大ごみは注意）
- 【燃えるごみ】、【燃えないごみ】、【危険ごみ】、【資源ごみ（プラ製容器、紙製容器、紙パック）】は、必ず『指定のごみ袋』に入れて口をしぼって出してください。



### 町で処理できないもの

- テレビ（ブラウン管・液晶・プラズマ）、エアコン（室外機含む）、冷蔵（冷凍）庫、洗濯機、衣類乾燥機、パソコン、バイク・スクーター、消火器、油性の塗料（ペンキ）缶、オイル缶、燃料缶、携帯電話、建築廃材、自動車（自動二輪）関係部品、土砂、蛍光灯（水銀含有のもの）、ピアノ、ボイラー等の住宅設備品、スプリングベット・ソファ、農機具・農業用資材・関係品、PCB使用部品、除湿器等でフロン類（特定フロン・代替フロン）を使用している機器

※家電リサイクル品やOA機器等は、各種リサイクル法等により、町では収集・処理できません。  
上記のほか、不明なものについてはお問い合わせください。



「収集できません」

### 田島B・荒海地区

田部原第一・田部原第二・永田・今生・  
長野・田部・水無・栗生沢

中荒井・川島・関本・藤生・古今・  
糸沢・羽塩・滝原

### ごみに関する お問い合わせ

南会津町役場 環境水道課 ☎0241-62-6140

南会津地方環境衛生組合  
東部クリーンセンター ☎0241-67-3820

# ごみの分別方法

## 一般家庭ごみ

### 燃えるごみ



- マスク、ティッシュ、紙おむつなどの衛生用品
- 生ごみ ● 紙くず
- 革製品 ● 木片類
- プラスチック製品（資源ごみ以外）
- ビデオテープ、CD

### 燃えないごみ



- 飲料、食料の缶（アルミ・スチール）
- 金属くず
- 陶器類、ガラス類
- 傘
- 食用油、化粧品のびん
- 食品用ホイル

### 粗大ごみ



- 家具類
- 電子レンジ、こたつ
- ミシン、掃除機
- 自転車
- ストーブ
- ふとん

### 危険ごみ



- スプレー缶
- ライター
- 乾電池
- 蛍光灯、電球
- 刃物類、クギ、針金類
- 焼却灰 ● カイロ

## びん類・ペットボトル



無色透明のびん



茶色のびん



その他の色のびん



ペットボトル

- 飲料、酒類、調味料等の容器が対象です。油、化粧品、医薬品等の容器は燃えないごみ（びん）、燃えるごみ（ペットボトル）で出してください。

### プラ製容器包装



### 紙製容器包装



### 紙パック



### ダンボール紙・新聞紙・古紙類



## 資源ごみ

## 福島県環境アプリ

福島県公式の環境アプリです。このアプリでは地球温暖化対策につながる「省エネ」や「ごみの減量化」などのエコ活動が気軽にできるものとなっています。スマートフォンでアプリをダウンロードしてエコ活動を実践してみましよう。

### ● 便利な機能

- ・ 地域を選択することにより、「ごみカレンダー」と「ごみ分別辞典」を確認することができます。
- ・ エコ活動に取り組むことでアプリ内でポイントをゲットできます。貯まったポイントで県産品等の抽選に応募できます。



まずはダウンロード！

福島県環境アプリ




2023年 **4月**

**ごみは収集日の朝8時までに出してください。**

☆可燃ごみ・不燃ごみ・危険ごみ・容器包装類ごみは、指定ごみ袋で出してください。

田島B・荒海地区

日	月	火	水	木	金	土
粗大ごみ収集日 4/13(木) 藤生・関本・古今 4/20(木) 川島・中荒井						1 <b>開</b>
2	3 	4 <b>可</b>	5 <b>不</b>	6 	7 <b>可</b>	8
9	10 	11 <b>可</b>	12 <b>資</b> 	13 <b>古</b>	14 <b>可</b>	15 <b>開</b>
16 <b>開</b> 一斉清掃	17 	18 <b>可</b>	19 <b>不</b> <b>危</b>	20 	21 <b>可</b>	22
23 <b>30</b>	24 	25 <b>可</b>	26 <b>資</b>	27 <b>古</b>	28 <b>可</b>	29 昭和の日

表記の説明	<b>可</b> 燃えるごみ(可燃)	 プラ製容器包装	 紙パック	<b>古</b> 古紙類・ダンボール紙
	<b>不</b> 燃えないごみ(不燃)	 紙製容器包装	<b>危</b> 危険ごみ	<b>資</b> 資源ごみ(びん類・ペットボトル)
	<b>開</b> 東部クリーンセンター開放日(受入時間帯に注意)			

**家庭ごみの出し方**

**燃えるごみ**

指定ごみ袋に入れて出す



- マスク、ティッシュ、紙おむつなどの衛生用品
- 生ごみ ●紙くず
- 革製品 ●木片類
- プラスチック製品(資源ごみ以外)
- 汚れの落ちないプラ製容器包装
- ビデオテープ、CD
- 粗大ごみのうち指定袋に入る燃えるもの(毛布・ござなど)等

<出し方>

- ・菌が付着したマスク、ティッシュ等は、一度小さな袋に入れてから指定袋に入れてください。直接手で触れないようご注意ください。
- ・紙おむつに付着した汚物は、トイレに処理します。
- ・生ごみは、よく水を切ってください。重さやにおいを抑えることができます。
- ・庭木の剪定枝は、長さを50cm以内に切断し、ロープなどで束ねて出してください。
- ・集積所に出すときは、小屋の戸締めやネットの活用を徹底し、カラスなどに荒らされないようにしてください。

2023年 5月

ごみは収集日の朝8時までに出してください。

☆可燃ごみ・不燃ごみ・危険ごみ・容器包装類ごみは、指定ごみ袋で出してください。

田島B・荒海地区

日	月	火	水	木	金	土
	1 🗑️	2 🟢可	3 📅 憲法記念日	4 🌿 みどりの日	5 👦 こどもの日	6 📅 開
7	8 🗑️	9 🟢可	10 🔴不	11 📅 古	12 🟢可	13
14 📅 開	15 🗑️	16 🟢可	17 📅 資 🗑️	18 🗑️ 紙	19 🟢可	20 📅 開
21	22 🗑️	23 🟢可	24 🔴不	25 📅 古	26 🟢可	27
28	29 🗑️	30 🟢可	31 📅 資	※5/3(水)(憲法記念日)・5/4(木)(みどりの日) 5/5(金)(こどもの日)は収集も開放も行いません		

### 家庭ごみの出し方

#### 燃えないごみ

指定ごみ袋に入れて出す



- 飲料・食料の缶 (アルミ・スチール)
- 金属くず ●陶器類、ガラス類
- 傘
- 食用油、化粧品のみん
- 食品用ホイル
- 粗大ごみのうち指定袋に入る燃えないもの (家具類、小型家電など) 等

#### <出し方>

- ・指定袋が切れてしまうワレモノ類(ガラス・セトモノ)は、一度透明な別の袋に入れてから指定袋に入れてください。
- ・傘は指定袋を持ち運ぶときに危険が生じないように入れてください。指定袋からはみ出してしまう場合は、粗大ごみとして出してください。
- ・缶は中を水洗いしてください。

表記の説明

- 🟢 燃えるごみ(可燃)
- 🔴 燃えないごみ(不燃)
- 📅 開 東部クリーンセンター開放日(受入時間帯に注意)
- 🗑️ プラ製容器包装
- 🗑️ 紙製容器包装
- 🗑️ 紙パック
- 🗑️ 危険ごみ
- 📅 古 古紙類・ダンボール紙
- 📅 資 資源ごみ(びん類・ペットボトル)



2023年 6月

# ごみは収集日の朝8時までに出してください。

☆可燃ごみ・不燃ごみ・危険ごみ・容器包装類ごみは、指定ごみ袋で出してください。

田島B・荒海地区

日	月	火	水	木	金	土
粗大ごみ収集日 6/8(木)滝原・萩野・羽塩・糸沢 6/29(木)田部原(第一・第二)・田部				1 紙	2 可	3 開
4 開	5 プラ	6 可	7 不	8 古	9 可	10
11	12 紙	13 可	14 資 紙	15 紙	16 可	17 開
18	19 プラ	20 可	21 不	22 古	23 可	24
25	26 プラ	27 可	28 資	29	30 可	

## 家庭ごみの出し方

### 粗大ごみ

粗大ごみの収集日に指定された場所に出す



- 家具類 ●電子レンジ、こたつ
- ミシン、掃除機
- 自転車
- ストーブ
- ふとん
- 燃えるごみや燃えないごみのうち指定袋に入らないもの等

#### <出し方>

- ・『南会津のごみ分別辞典』で、粗大ごみに指定しているもののみを出してください。
- ・指定袋に入らないダンボール箱などに、細かなごみを詰め込んで出すことはできませんので、ご注意ください。
- ・フロン（冷媒）を使用する粗大ごみは収集しませんので、販売店にご相談ください。
- ・スプリング（ばね）が入っているものは収集しませんので、スプリングを取り除いて出してください。販売店にご相談ください。

#### 表記の説明

- 可 燃えるごみ(可燃)
- 不 燃えないごみ(不燃)
- 開 東部クリーンセンター開放日(受入時間帯に注意)
- プラ 製容器包装
- 紙 製容器包装
- 紙 パック
- 危 危険ごみ
- 古 古紙類・ダンボール紙
- 資 資源ごみ(びん類・ペットボトル)

2023年 7月

ごみは収集日の朝8時までに出してください。

☆可燃ごみ・不燃ごみ・危険ごみ・容器包装類ごみは、指定ごみ袋で出してください。

田島B・荒海地区

日	月	火	水	木	金	土
粗大ごみ収集日 7/ 6(木)永田・今生 7/20(木)栗生沢・水無・小出原 ※7/17(月)(海の日)収集のみ行います						1 開
2 開 クリーンアップ作戦	3 プラ製容器包装	4 可	5 不	6 紙パック	7 可	8
9	10 プラ製容器包装	11 可	12 資源 紙製容器包装	13 古	14 可	15 開
16	17 海の日 収集のみ プラ製容器包装	18 可	19 不 危	20 紙パック	21 可	22
23 30	24 31 プラ製容器包装 紙製容器包装	25 可	26 資源	27 古	28 可	29

表記の説明	<b>可</b> 燃えるごみ(可燃)	<b>プラ</b> プラ製容器包装	<b>紙</b> 紙パック	<b>古</b> 古紙類・ダンボール紙
	<b>不</b> 燃えないごみ(不燃)	<b>紙</b> 紙製容器包装	<b>危</b> 危険ごみ	<b>資</b> 資源ごみ(ビン類・ペットボトル)
	<b>開</b> 東部クリーンセンター開放日(受入時間帯に注意)			

家庭ごみの出し方

危険ごみ

指定ごみ袋に入れて出す



- スプレー缶
- ライター ●乾電池
- 蛍光灯、電球
- 刃物類、クギ、針金類
- 焼却灰 ●カイロ 等

<出し方>  
 ・スプレー缶は次の手順で出してください。  
 ①中身を出し切る。  
 ②風通しの良い場所でガス抜きをし、本体に穴を開ける。  
 (専用の穴あけ器の使用をおすすめします)  
 ③指定袋に入れる。  
 ※キャップはプラ製容器包装です。  
 ・ライター、乾電池、カイロは、品目別に小さな袋に入れてから指定袋に入れてください。  
 ・刃物類や針金類、蛍光灯は新聞紙に包み、品名を書いて出してください。  
 ・焼却灰は、丈夫な袋に入れて結束し、品名を書いて出してください。  
 ・その他のものは、そのまま指定袋に入れてください。

2023年 8月

ごみは収集日の朝8時までに出してください。

☆可燃ごみ・不燃ごみ・危険ごみ・容器包装類ごみは、指定ごみ袋で出してください。

田島B・荒海地区

日	月	火	水	木	金	土
粗大ごみ収集日 8/ 3(木)藤生・関本・古今 8/10(木)川島・中荒井 ※8/11(金)(山の日)は収集のみ行います ※8/15(火)・16(水)はお盆期間のため収集は行いません		1 可	2 不	3 紙	4 可	5 開
6 開	7 プラ	8 可	9 資 紙	10 古	11 可 山の日 収集のみ	12
13	14 プラ	15 休	16 休	17 紙	18 可	19 開
20	21 プラ	22 可	23 不	24 古	25 可	26
27	28 プラ	29 可	30 資	31		

表記の説明	可	燃えるごみ(可燃)	プラ	プラ製容器包装	紙	紙パック	古	古紙類・ダンボール紙
	不	燃えないごみ(不燃)	紙	紙製容器包装	危	危険ごみ	資	資源ごみ(ビン類・ペットボトル)
	開	東部クリーンセンター開放日(受入時間帯に注意)						

資源ごみの出し方

プラ製容器包装

指定ごみ袋に入れて出す



● プラマークのある容器包装

<出し方>

- ・汚れをきれいに落としてください。
- ・汚れたものをプラ製の指定袋に入ると、他のものも汚れ、リサイクルができなくなってしまいます。汚れが落ちないものは、燃えるごみとして出してください。
- ・プラスチック製のものでもプラマークのないおもちゃ、バケツ、歯ブラシなどは燃えるごみとして出してください。

2023年 9月

ごみは収集日の朝8時までに出してください。

田島B・荒海地区

☆可燃ごみ・不燃ごみ・危険ごみ・容器包装類ごみは、指定ごみ袋で出してください。

日	月	火	水	木	金	土
粗大ごみ収集日 9/28(木)滝原・萩野・羽塩・糸沢 ※9/18(月)(敬老の日)は収集のみ行います					1 可	2 開
3	4 プラ製容器包装	5 可	6 不	7 紙製容器包装	8 可	9
10 開	11 プラ製容器包装	12 可	13 資源ごみ(ビン類・ペットボトル)	14 古紙類・ダンボール紙	15 可	16 開
17	18 敬老の日 収集のみ プラ製容器包装	19 可	20 不	21 紙製容器包装	22 可	23 秋分の日
24	25 プラ製容器包装	26 可	27 資源ごみ(ビン類・ペットボトル)	28 古紙類・ダンボール紙	29 可	30

### 資源ごみの出し方

#### 紙製容器包装

指定ごみ袋に入れて出す



● 紙製マークのある容器包装

#### 〈出し方〉

- ・汚れのあるものは水洗いし、またはふき取ってください。
- ・汚れ分が落ちないものは燃えるごみに分別します。
- ・減容のためつぶしてから出します。

#### 《ティッシュ箱の場合》



取出し口にフィルムがある場合は、取り除いてください

つぶす・開く

#### 表記の説明

- 可 燃えるごみ(可燃)
- 不 燃えないごみ(不燃)
- 開 東部クリーンセンター開放日(受入時間帯に注意)
- プラ製容器包装
- 紙製容器包装
- 紙パック
- 紙パック
- 危険ごみ
- 古 古紙類・ダンボール紙
- 資源ごみ(ビン類・ペットボトル)



2023年10月

ごみは収集日の朝8時までに出してください。

田島B・荒海地区

☆可燃ごみ・不燃ごみ・危険ごみ・容器包装類ごみは、指定ごみ袋で出してください。

日	月	火	水	木	金	土
1 開	2 	3 可	4 不	5 	6 可	7 開
8	9  スポーツの日 収集のみ	10 可	11 資 	12 古	13 可	14
15	16 	17 可	18 不 危	19 	20 可	21 開
22	23 	24 可	25 資	26 古	27 可	28
29	30 	31 可	粗大ごみ収集日 10/26(木)田部原(第一・第二)・田部 ※10/9(月)(スポーツの日)は収集のみ行います			

### 資源ごみの出し方

#### 紙パック

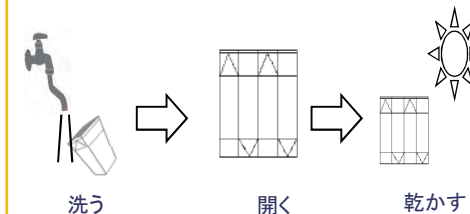
指定ごみ袋に入れて出す








#### ● マークのある紙パック

〈出し方〉

- ・洗って、開いて、乾かして出します。
- ・プラスチックのそそぎ口がある場合は、取り外して出します。
- ・内側に銀色のコーティングがある場合は、取り外して、その物は可燃ごみに出します。



表記の説明	 燃えるごみ(可燃)	 プラ製容器包装	 紙パック	 古紙類・ダンボール紙
	 燃えないごみ(不燃)	 紙製容器包装	 危険ごみ	 資源ごみ(ビン類・ペットボトル)
	 東部クリーンセンター開放日(受入時間帯に注意)			

2023年 **11月**

**ごみは収集日の朝8時までに出してください。**

☆可燃ごみ・不燃ごみ・危険ごみ・容器包装類ごみは、指定ごみ袋で出してください。

田島B・荒海地区

日	月	火	水	木	金	土
粗大ごみ収集日 11/2(木)永田・今生 11/9(木)栗生沢・水無・小出原 ※11/3(金)(文化の日)・11/23(木)(勤労感謝の日)は収集も開放も行いません			1 不	2 紙	3 文化の日	4 開
5	6 プラ	7 可	8 資 紙	9 古	10 可	11
12 開	13 プラ	14 可	15 不	16 紙	17 可	18 開
19	20 プラ	21 可	22 資	23 勤労感謝の日	24 可	25
26	27 プラ	28 可	29	30 古		

**資源ごみの出し方**

**ダンボール紙・  
新聞紙・古紙類**



- ダンボール紙・新聞紙・古紙類  
(雑誌、週刊誌、チラシ類)

<出し方>

- ・一つの束には混合せず、種類別に結束して出してください。
  - ダンボール紙
  - 新聞紙
  - 古紙類
- ・丈夫な紙ひも等で結束して出してください。
- ・新聞紙用の紙袋に入れて出すと、収集の際に中身の確認ができなくなってしまうので、紙袋には入れないでください。
- ・強い雨や雪などにより、濡れて形が崩れてしまうおそれのある日には出さないよう、ご協力ください

表記の説明

- 可 燃えるごみ(可燃)
- 不 燃えないごみ(不燃)
- 開 東部クリーンセンター開放日(受入時間帯に注意)
- プラ 製容器包装
- 紙 製容器包装
- 紙 パック
- 危 危険ごみ
- 古 古紙類・ダンボール紙
- 資 資源ごみ(ビン類・ペットボトル)

2023年 **12月**

**ごみは収集日の朝8時までに出してください。**

☆可燃ごみ・不燃ごみ・危険ごみ・容器包装類ごみは、指定ごみ袋で出してください。

田島B・荒海地区

日	月	火	水	木	金	土
※12/29(金)の 年末特別開放日の時間は以下のとおりです ● 9:00~11:30 ● 13:00~16:00					1 可	2 開
3	4 プラ	5 可	6 不	7 紙	8 可	9
10	11 プラ	12 可	13 紙	14 古	15 可	16 開
17	18 プラ	19 可	20 不	21 紙	22 可	23
24 休 31	25 プラ	26 可	27 資	28 古	29 開 年末特別開放日	30 休

表記の説明

- 可
 燃えるごみ(可燃)
- プラ
 プラ製容器包装
- 紙
 紙パック
- 古
 古紙類・ダンボール紙
- 不
 燃えないごみ(不燃)
- 紙
 紙製容器包装
- 危
 危険ごみ
- 資
 資源ごみ(ビン類・ペットボトル)
- 開
 東部クリーンセンター開放日(受入時間帯に注意)

### 資源ごみの出し方

#### びん類

集積所のコンテナに直接搬入する



●飲料、酒類、調味料等の入っていたガラスびん(口に入れても差し支えないものが入っていたびん)

〈出し方〉

- ・中をすすいで、キャップは別に分別します。
- ・ラベルで簡単にはがれないものは無理にはがすことはありません。
- ・無色透明のびん、茶色のびん、その他の色のびんに分別して出します。
- ・一升瓶、ビール瓶、牛乳瓶は、販売店に返却するようにご協力ください。
- ・油類、化粧品、医薬品等のびんは燃えないごみに分別します。

2024年 1月

ごみは収集日の朝8時までに出してください。

☆可燃ごみ・不燃ごみ・危険ごみ・容器包装類ごみは、指定ごみ袋で出してください。

田島B・荒海地区

日	月	火	水	木	金	土
	1 休 元日	2 休	3 休	4 紙	5 可	6 開
7	8 大人の日 収集のみ	9 可	10 不	11 古	12 可	13
14	15	16 可	17	18 紙	19 可	20 開
21	22	23 可	24 不 危	25 古	26 可	27
28	29	30 可	31 資	※1/8(月)(大人の日)は収集のみ行います		

### 資源ごみの出し方

#### ペットボトル

集積所のコンテナに直接搬入する



#### ●飲料、酒類、調味料等の入っていたペットボトル

〈出し方〉

- ・キャップとラベルを取り除き、中をすすぎます。



キャップとラベルはプラ製容器包装へ

すすぐ

- ・切ったり着色したペットボトルは、リサイクルできませんので燃えるごみに分別します。

表記の説明

- 可 燃えるごみ(可燃)
- 不 燃えないごみ(不燃)
- 開 東部クリーンセンター開放日(受入時間帯に注意)
- プラ製容器包装
- 紙製容器包装
- 紙パック
- 危険ごみ
- 古 古紙類・ダンボール紙
- 資 資源ごみ(びん類・ペットボトル)



2024年 2月

ごみは収集日の朝8時までに出してください。

☆可燃ごみ・不燃ごみ・危険ごみ・容器包装類ごみは、指定ごみ袋で出してください。

田島B・荒海地区

日	月	火	水	木	金	土
※2/12(月)(振替休日)収集のみ行います ※2/23(金)(天皇誕生日)は収集も開放も行いません				1 紙	2 可	3 開
4	5 プラ	6 可	7 不	8 古	9 可	10
11 建国記念の日	12 振替休日 収集のみ プラ	13 可	14 紙パック	15 紙	16 可	17 開
18	19 プラ	20 可	21 不	22 古	23 天皇誕生日	24
25	26 プラ	27 可	28 資	29		

不要入れ歯回収・寄付事業

●入れ歯には、金・銀・白金・パラジウムなどの貴重な金属が使われています。この貴重な資源を有効活用するため、次のとおりご協力をお願いします。



〈寄付方法〉

- ①入れ歯の汚れを落とします。
  - ②消毒して乾かします。消毒は、熱湯をかけるか、入れ歯洗浄剤を使います。
  - ③厚手の紙やビニール袋などに入れて、町社会福祉協議会(電話 62-4169) 窓口の回収ボックスへお持ちください。
- ※この事業収益は、ユニセフを通じて世界の子どもたちへの支援などに役立てられています。

表記の説明

- 可 燃えるごみ(可燃)
- 不 燃えないごみ(不燃)
- 開 東部クリーンセンター開放日(受入時間帯に注意)
- プラ 製容器包装
- 紙 製容器包装
- 紙パック
- 危険ごみ
- 古 古紙類・ダンボール紙
- 資 資源ごみ(びん類・ペットボトル)

2024年 3月

ごみは収集日の朝8時までに出してください。

☆可燃ごみ・不燃ごみ・危険ごみ・容器包装類ごみは、指定ごみ袋で出してください。

田島B・荒海地区

日	月	火	水	木	金	土
※3/20(水)(春分の日)は収集は行いません					1 可	2 開
3	4 プラ	5 可	6 不	7 紙	8 可	9
10	11 プラ	12 可	13 紙	14 古	15 可	16 開
17	18 プラ	19 可	20 春分の日	21 紙	22 可	23
24 開	25 プラ	26 可	27 資	28 古	29 可	30
31						

町で処分できないもの

以下のものは、集積所には出さず、販売店に直接お問い合わせください。

- 自動車、自動二輪車の車両や関係部品（ワイパー等は除く）
- 建築廃材（瓦、コンクリート、セメント、レンガなど）
- 農機具、農業用資材（ビニールハウス、農薬、草刈機、肥やし袋など）
- ボイラー等の住宅設備品
- 水銀を含むもの（温度計、体温計、蛍光灯など。乾電池は除く）
- 除湿機などの機器でフロンを使用しているもの
- 物干し竿の台
- 油性塗料の缶
- 燃料缶、携行缶、混合油缶
- 薬品類、注射器、注射針
- シンナー類
- 携帯電話、充電器
- スプリング入りの家具
- ガスボンベ（屋外用）
- ピアノ

PCB使用部品（蛍光灯安定器、変圧器、コンデンサー）は、役場環境水道課にお問い合わせください。

各種リサイクルにかかるものについては、次のページをご覧ください。

表記の説明

- 可 燃えるごみ(可燃)
- 不 燃えないごみ(不燃)
- 開 東部クリーンセンター開放日(受入時間帯に注意)
- プラ 製容器包装
- 紙 製容器包装
- 紙 パック
- 危 危険ごみ
- 古 古紙類・ダンボール紙
- 資 資源ごみ(びん類・ペットボトル)

## 粗大ごみ収集日

(粗大ごみは指定袋に入らないものが対象です)

地区名	区分	粗大ごみ (年2回)
金井沢・福米沢	A	4月 6日(木) 7月27日(木)
藤生・関本・古今	B	4月13日(木) 8月 3日(木)
川島・中荒井	B	4月20日(木) 8月10日(木)
上塩江・下塩江・高野	A	4月27日(木) 8月24日(木)
上中町・中町・宮本	A	5月11日(木) 9月 7日(木)
針生・黒沢・大豆渡	A	5月18日(木) 9月14日(木)
新町・松下・西町	A	5月25日(木) 9月21日(木)
滝原・萩野・羽塩・糸沢	B	6月 8日(木) 9月28日(木)
上町・後原・大町	A	6月15日(木) 10月 5日(木)
本町・東町・横町・折橋	A	6月22日(木) 10月12日(木)
田部原(第一・第二)・田部	B	6月29日(木) 10月26日(木)
丹藤	A	7月 6日(木)
永田・今生	B	11月 2日(木)
栗生沢・水無・小出原	B	7月20日(木) 11月 9日(木)

※長野は地区内対応となります。

## 東部クリーンセンターへ自己搬入できる日時

月曜～金曜日	9:00～11:30 13:00～16:00	
第1・第3土曜日	9:00～11:30	4月16日(日) 8:00～11:30(一斉清掃) 5月14日(日) 9:00～11:30 6月 4日(日) 9:00～11:30 7月 2日(日) 6:00～11:30(クリーンアップ作戦) 8月 6日(日) 9:00～11:30 9月10日(日) 9:00～11:30 10月 1日(日) 9:00～11:30 11月12日(日) 9:00～11:30 12月29日(金) 9:00～11:30 (年末特別開放日) 13:00～16:00 令和6年 3月24日(日) 9:00～11:30
町内一斉清掃 4月16日(日)	8:00～11:30	
クリーンアップ作戦 7月 2日(日)	6:00～11:30	
※月曜日～土曜日が祝祭日になった場合は受入れできません。		

※ 東部クリーンセンターへ自己搬入する場合も、正しく分別し、必ず指定袋を使用してください。

※ 搬入するごみの量が多い場合は、あらかじめ東部クリーンセンターに連絡してください。

## 収集が休みとなる日

年末年始	令和5年12月29日(金)～令和6年1月3日(水)の6日間
(土)・(日)・祝祭日・その他	その都度(一部を除く)

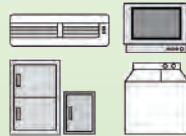
## ごみに関するお問い合わせ

南会津町役場 環境水道課 電話0241-62-6140

南会津地方環境衛生組合 東部クリーンセンター 電話0241-67-3820

# 各種リサイクルについて

## 家電リサイクル



家電リサイクル法対象品4品目は、下記の要領で処分してください。

- (1) 対象機器（家庭用機器のみ。事業用機器は対象外。  
ただし、事業用として使用した家庭用機器は対象）  
エアコン、テレビ、冷蔵庫・冷凍庫、洗濯機・衣類乾燥機
- (2) 処分方法（いずれもリサイクルや運搬などに料金が発生します）
  - 購入もしくは買い替えの場合は、販売店に引取りを依頼してください。
  - ご自身で処分する場合は、郵便局で家電リサイクル券を購入し、指定引取所へ持ち込んでください。

指定引取所（会津若松市）

(株)会津丸三	TEL 0242-94-2041
日本通運(株)会津若松営業所	TEL 0242-22-6417

○ごみ収集運搬業者に依頼することもできます。

収集運搬業者

(株)しもごう環境サービス（下郷町）	TEL 0241-69-1231
(有)薫榮（南会津町）	TEL 0241-62-4268
(有)ミナト（南会津町）	TEL 0241-62-3710
只見環境リサイクル(株)（只見町）	TEL 0241-82-2230

詳しくは、下記までお問い合わせください。

家電リサイクル券センター	TEL 0120-319-640 <a href="http://www.rkc.aeha.or.jp/">http://www.rkc.aeha.or.jp/</a>
--------------	---

## パソコンリサイクル



パソコンを処分する場合は、メーカーの受付窓口へ連絡してください。

- 「PCリサイクル」マークの付いたパソコンはメーカーが回収、再資源化し、利用者の料金負担は不要です。
- マークの付いていないパソコンは、回収再資源化料金が発生します。詳しくは、下記までお問い合わせください。

一般社団法人パソコン3R推進協会 TEL 03-5282-7685  
<http://www.pc3r.jp/>

## オートバイリサイクル



オートバイを処分する場合は、下記もしくは「廃棄二輪車取扱店」のマークがある取扱店にご相談ください。

二輪車リサイクルコールセンター TEL 050-3000-0727  
<http://www.jarc.or.jp/motorcycle/>

## 消火器リサイクル



消火器を処分する場合は、下記までお申し込みください。

特定窓口へ依頼するか、指定引取所へ持ち込む場合  
(株)消火器リサイクル推進センター TEL 03-5829-6773  
<http://www.ferpc.jp/>

ゆうパックによる回収を依頼する場合（※法人を除く）  
ゆうパック専用コールセンター TEL 0120-822-306